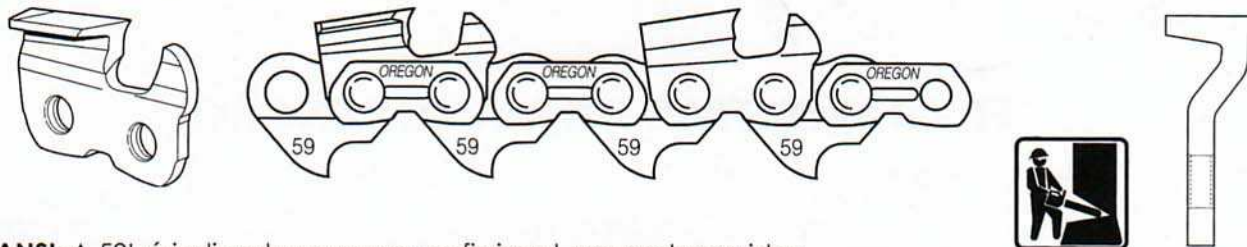




CORRENTE 59L

A nova corrente OREGON® 59L Super Guard®, de passo .404", foi cuidadosamente desenvolvida para substituir dois modelos de correntes bastante populares: a 59LG e a 52. Os usuários destas correntes serão capazes de observar rapidamente as suas vantagens. O novo cortador de perfil quadrado, aumenta a velocidade de corte, facilitando o trabalho do operador, exigindo assim, menor esforço do motor da máquina. Outra vantagem é o novo desenho da guia de profundidade, agora com a rampa de segurança que visa diminuir a possibilidade de rebote, dando ao operador maior segurança e tranqüilidade no trabalho. Estas inovações proporcionam uma incomparável combinação de performance, durabilidade e fácil manutenção. A corrente OREGON® 59L Super Guard® oferece aos motosserristas profissionais, que usam correntes de passo .404", o que eles mais precisam, ou seja, maior segurança, boa aparência do corte, excelente performance e fácil manutenção. Esta corrente é recomendada, principalmente, para derrubada de árvores, utilizando barras de 20" (50cm) ou maiores.



Alerta/ANSI: A 59L é indicada para uso profissional, por motosserristas experientes que preferem trabalhar com motosserras maiores e correntes com passo .404"

CARACTERÍSTICAS

- *Cortadores com perfil quadrado
- *É afiado com lima redonda de 7/32"
- *Guia de profundidade com rampa de segurança.
- *Garganta do cortador aprimorada.
- *Referência para ângulo de afiação na placa superior. 
- *Elos de união com LubriLink™ 
- *Placa superior do cortador alongada e de alta resistência.
- *Corrente produzida em aço liga patenteado OCS (patente U.S.A. Sob o nº 5.772.957)

BENEFÍCIOS

- *Maior velocidade de corte.
- *Corte fácil e regular, minimizando esforço da máquina e do operador.
- *Facilidade na manutenção e afiação.
- *Redução de rebote sem afetar a performance.
- *Maior fluxo de cavacos, auxiliando na prevenção de obstáculos.
- *Afiação fácil e consistente.
- *Melhor lubrificação da corrente e da barra.
- *O óleo permanece onde é necessário - na corrente.
- *Aumenta a vida útil, tornando a corrente mais resistente.
- *Aço especial, mais duro que de outras correntes, além de aumentar a resistência da corrente, preserva o fio de corte por mais tempo.




CORRENTE	PASSO	CALIBRE	CORTADOR	CARACTERÍSTICAS REBOTE REDUZIDO
59L	.404"	.063"	PERFIL QUADRADO	GUIA DE PROFUNDIDADE COM RAMPA DE SEGURANÇA

INSTRUÇÕES DE AFIAÇÃO PARA CORRENTE 59L

TAMANHO DA LIMA: Usar lima redonda de 7/32". Recomendamos utilizá-la montada ao porta-limas Oregon®.

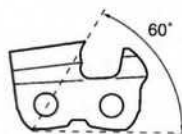
AJUSTE DA GUIA DE PROFUNDIDADE



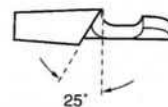
ÂNGULO DE CORTE DA PLACA SUPERIOR



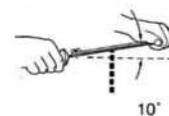
ÂNGULO DA PLACA LATERAL



ÂNGULO DA PLACA SUPERIOR



ÂNGULO DA LIMA



FERRAMENTAS DE MANUTENÇÃO

TAMANHO DA LIMA	LIMA REDONDA	CALIBRADOR DE PROFUNDIDADE .025"	LIMA CHATA	REBOLO DE AFIAÇÃO PARA AFIADOR ELÉTRICO 511-A (5 3/4")
7/32"	70502 (12-PK)	22290	12211 (12-PK)	OR534-316

PEÇAS DE REPOSIÇÃO DA CORRENTE

TIPO DA CORRENTE	CORTADOR ESQUERDO	CORTADOR DIREITO	ELO DE UNIÃO	ELO DE TRAÇÃO
59L	P108795	P108796	P23825	65513

NOTA: Pacotes de peças individuais contém 25 unidades.



Para maiores informações, consulte seu distribuidor autorizado Oregon®.
 Ou utilize um dos canais de comunicação da Blount Ind. Ltda.
www.oregonchain.com
 e-mail oregon@blount.com.br
 0800-411630